










































## Opis ściegów

### Ściegi użytkowe


Ścieg	Numer ściegu		Nazwa	Opis
	710	720		
	1.1.1	1.1.1	Ścieg prosty	Służy szycia szwów i stebnowania. Dostępnych jest 37 różnych pozycji igły. Uwaga: Ten ścieg tworzy mocniejsze zakończenia niż 2.1.1.
	1.1.2	1.1.2	Potrójny, rozciągliwy ścieg prosty	Szew wzmocniony. Stebnowanie.
	1.1.3	1.1.3	Ścieg elastyczny do trykotu	Szycie szwów na streczu.
	1.1.4	1.1.4	Ścieg do fastrygowania	Ścieg pojedynczy przeznaczony do fastrygowania. Dotknięcie rozrusznika powoduje jedno przeszycie. Materiał przesuwamy ręcznie do wybranej pozycji po czym ponownie naciskamy rozrusznik, aby uzyskać kolejne przeszycie.
	1.1.5	1.1.5	Ścieg zygzakowy	Wzmacnianie szwów, czyste wykończenie, szycie elastyczne.
	1.1.6	1.1.6	Potrójny, rozciągliwy zygzak	Elastyczny ścieg dla szwów dekoracyjnych i stebnowania.

Ścieg	Numer ściegu		Nazwa	Opis
	710	720		
	1.1.7	1.1.7	Ścieg zygzakowy trzykrokowy	Szycie elastyczne, cerowanie, łąty oraz szycie dekoracyjne.
	1.1.8	1.1.8	Ścieg elastyczny	Szycie elastyczne, cerowanie, łąty oraz szycie dekoracyjne.
	1.1.9	1.1.9	Zygzak-Z	Aplikacje, nakładki, dziurki.
	1.1.10	1.1.10	Ścieg typu plaster miodu	Ścieg dekoracyjny do streczu i szwów. Stosowany także z rozciągliwą nicią bębenka.
	1.1.11	1.1.11	Ścieg łączący-mostkowy	Łączenie materiałów, pikowanie z podkładką, dekoracyjne pikowania oraz podwinięcia.
	1.1.12	1.1.12	Podstawowy ścieg elastyczny	Ścieg łączący do bielizny, frotte, skóry i grubych materiałów przy wchodzeniu na szwy.
	1.1.13	1.1.13	Szew krzyżkowy	Elastyczne obszycie dekoracyjne do streczu. Nadaje się także to łączenia materiałów i pikowania z podkładką.
	1.1.14	1.1.14	Ścieg kryty	Szycie ściegu krytego na tkaninach.
	1.1.15	1.1.15	Elastyczny ścieg kryty	Szycie ściegu krytego na streczu.
	1.2.1	1.2.1	Zamknięty overlock	Szycie i obrzucanie streczu w jednym kroku.
	1.2.2	1.2.2	Elastyczne obrzucanie	Szycie i obrzucanie streczu w jednym kroku.
	1.2.3	1.2.3	Overlock	Szycie i obrzucanie streczu w jednym kroku.
	1.2.4	1.2.4	Łatanie lekkich dzianin	Łatanie oraz podwinięcia na streczu.
	1.2.5	1.2.5	Zamknięty overlock	Szycie i obrzucanie w jednym kroku, cerowanie, obszywanie.
	1.2.6	1.2.6	Skompensowany zamknięty overlock	Łatanie, podwinięcia, szwy oraz obrzucanie na streczu.
	1.2.7	1.2.7	Udawane podwinięcie wierzchem	Tworzenie wyglądu obrzucania dla streczu.
	Brak	1.2.8	Udawane podwinięcie wierzchem	Tworzenie wyglądu obrzucania dla streczu.
	1.2.8	1.2.9	Otwarty ścieg kryty typu overlock	Tworzenie dekoracyjnego ściegu krytego dla tkanin.


Ścieg	Numer ściegu		Nazwa	Opis
	710	720		
	1.2.9	1.2.10	Zamknięty ścieg kryty typu overlock	Tworzenie dekoracyjnego ściegu krytego dla tkanin.
	1.3.1	1.3.1	Dziurka standardowa	Podstawowa dziurka dla bluz, koszul i kurtek. Także do poszewek.
	1.3.2	1.3.2	Zaokrąglona dziurka z fastrygą poprzeczną	Dziurka do ubrań.
	1.3.3	1.3.3	Dziurka z oczkiem i ostrą fastrygą	Dziurka specjalna lub dekoracyjna.
	1.3.4	1.3.4	Zaokrąglona dziurka	Dziurka do lekkich ubrań i kurtek.
	1.3.5	1.3.5	Dziurka do streczu	Dziurka do szycia na streczu.
	1.3.6	1.3.6	Dziurka dekoracyjna z oczkiem	Dekoracyjna dziurka do kurtek.
	Brak	1.3.7	Dziurka dekoracyjna z oczkiem	Dekoracyjna dziurka do kurtek.
	Brak	1.3.8	Dziurka dekoracyjna z oczkiem	Dekoracyjna dziurka tradycyjna.
	1.3.7	1.3.9	Dziurka dekoracyjna z oczkiem	Dekoracyjna dziurka tradycyjna.
	1.3.8	1.3.10	Przyszywanie guzika	Przyszywanie guzików oraz fastrygowanie.
	1.3.9	1.3.11	Dziurka obrębiana	Ścieg mocujący dla dziurki obrębianej.
	1.4.1	1.4.1	Dziurka	Do pasków, sznurówek, szycia tradycyjnego itd.
	1.4.2	1.4.2	Dziurka dekoracyjna	Do pasków, sznurówek, szycia tradycyjnego itd.
	Brak	1.4.3	Dziurka dekoracyjna	Dziurka dekoracyjna do szycia tradycyjnego.
	1.4.3	1.4.4	Dziurka dekoracyjna	Do pasków, sznurówek, szycia tradycyjnego itd.
	1.4.4	1.4.5	Programowany ścieg cerujący	Aby zacerować lub naprawić mniejsze dziury należy zacząć od zaszycia dziury, zmienić kierunek szycia w celu kontynuowania cerowania i zatrzymać pracę maszyny.

Ścieg	Numer ściegu		Nazwa	Opis
	710	720		
	1.4.5	1.4.6	Programowany, wzmocniony ścieg cerujący	Cerowanie i zszywanie ubrań roboczych, dżinsu, obrusów i ręczników lnianych. Należy zaszyć dziurę, zmienić kierunek szycia w celu nieprzerwanego cerowania i skorzystać z automatycznego zatrzymania.
	1.4.6	1.4.7	Fastryga	Wzmacnianie kieszeni, otworów w koszulach, szlufek, a także dolnej części suwaka.
	1.4.7	1.4.8	Ryglowanie jeansu	Wzmacnianie kieszeni, otworów w koszulach, szlufek, a także dolnej części suwaka.
	1.4.8	1.4.9	Dekoracyjny rygiel	Wzmacnianie kieszeni, otworów w koszulach, szlufek, a także dolnej części suwaka.
	1.4.9	1.4.10	Rygiel krzyżowy	Wzmacnianie kieszeni, otworów w koszulach i szlufek.


### Ściegi dekoracyjne (720)




2.1 Ściegi do pikowania - Imitujące ściegi ręczne




2.2 Ściegi do pikowania - Tepowanie




2.2 Ściegi do pikowania - Tepowanie




2.3 Ściegi do pikowania - Wesole



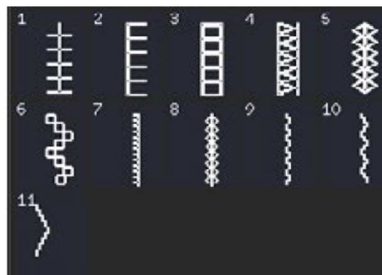
2.3 Ściegi do pikowania - Wesole




3.1 Ściegi artystyczne - Krzyżkowe




3.1 Ściegi artystyczne - Krzyżkowe




3.1 Ściegi artystyczne - Krzyżkowe




3.3 Ściegi artystyczne - Antyczne ściegi do haftu ręcznego




3.3 Ściegi artystyczne - Antyczny haft ręczny




4.1 Ściegi satynowe - Krawędzie wykańczające




4.1 Ściegi satynowe - Krawędzie wykańczające



4.2 Ściegi satynowe - Elementy satynowe



4.2 Ściegi satynowe - Elementy satynowe



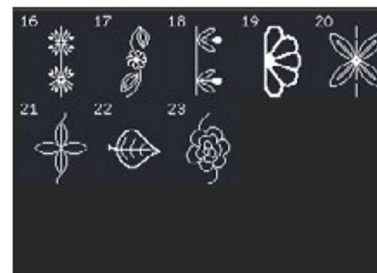
4.3 Ściegi satynowe - Obramowania




4.3 Ściegi satynowe - Obramowania



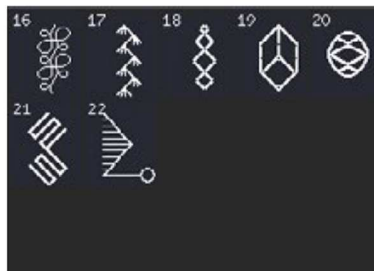
5.1 Ściegi dekoracyjne - Liście i kwiatki



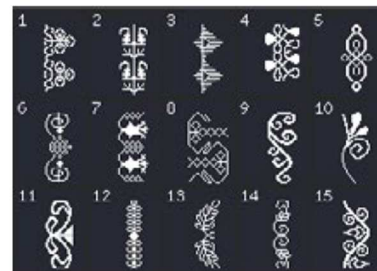
5.1 Ściegi dekoracyjne - Liście i kwiatki



5.2 Ściegi dekoracyjne - Artystyczne



5.2 Ściegi dekoracyjne - Artystyczne



5.3 Ściegi dekoracyjne - Ornamenty



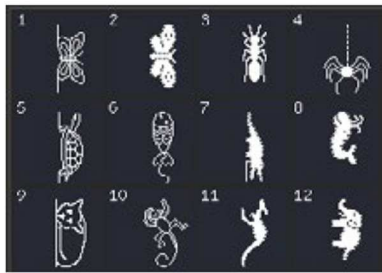
5.3 Ściegi dekoracyjne - Ornamenty




5.4 Ściegi dekoracyjne - Ściegi artystyczne Maxi



6.1 Ściegi inne - Kokardki i serduszka



6.2 Ściegi inne – Zwierzęta



6.3 Techniki szycia - Ściegi zabawne



6.3 Techniki szycia - Ściegi zabawne



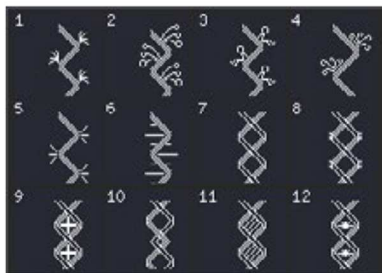
7.1 Monogramy - Monogram 1



7.1 Monogramy - Monogram 1




7.1 Monogramy - Monogram 1



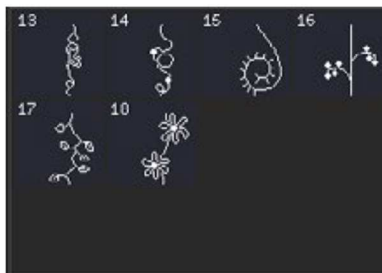
8.1 Techniki szycia - Ściegi wstążkowe



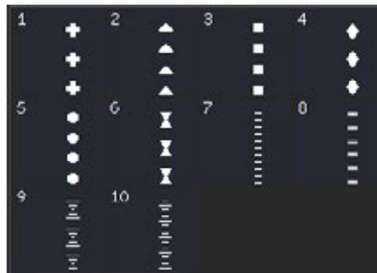
8.1 Techniki szycia - Ściegi wstążkowe



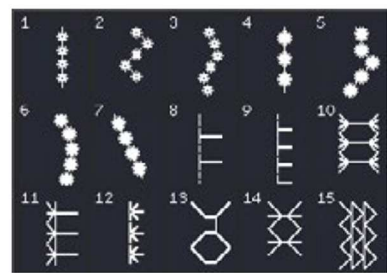
8.2 Techniki szycia - Ściegi składane



8.2 Techniki szycia - Ściegi składane



8.3 Techniki szycia - Ściegi pływające



9.1 Ściegi dodatkowe - Ściegi do stopek opcjonalnych

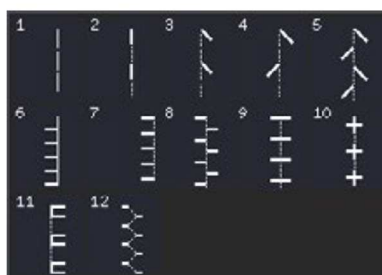


9.1 Ściegi dodatkowe - Ściegi do stopek opcjonalnych




9.2 Ściegi dodatkowe - Szycie w czterech kierunkach

Ściegi dekoracyjne (710)



3.3 Ściegi artystyczne - Antyczny haft ręczny




4.1 Ściegi satynowe - Krawędzie wykańczające



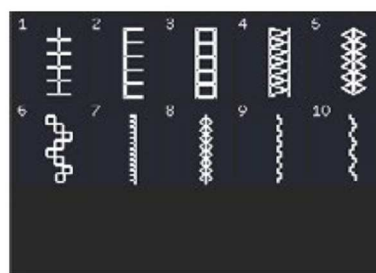
4.1 Ściegi satynowe - Krawędzie wykańczające




4.2 Ściegi satynowe - Elementy satynowe




4.2 Ściegi satynowe - Elementy satynowe



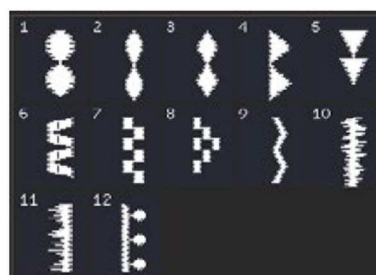
4.3 Ściegi satynowe - Obramowania




4.3 Ściegi satynowe - Obramowania



5.1 Ściegi dekoracyjne - Liście i kwiatki



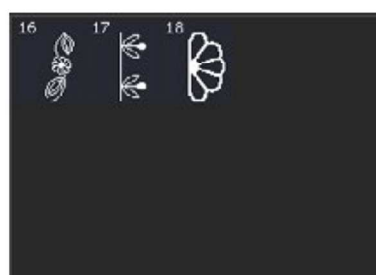
5.1 Ściegi dekoracyjne - Liście i kwiatki




4.3 Ściegi satynowe - Obramowania




5.1 Ściegi dekoracyjne - Liście i kwiatki




5.1 Ściegi dekoracyjne - Liście i kwiatki




5.2 Ściegi dekoracyjne - Artystyczne




5.3 Ściegi dekoracyjne - Ornamenty




5.3 Ściegi dekoracyjne - Ornamenty




6.1 Ściegi inne - Kokardki i serduszka



6.2 Ściegi inne - Zwierzęta



6.3 Techniki szycia - Ściegi zabawne



7.1 Ściegi do stopek opcjonalnych

**Czcionki**



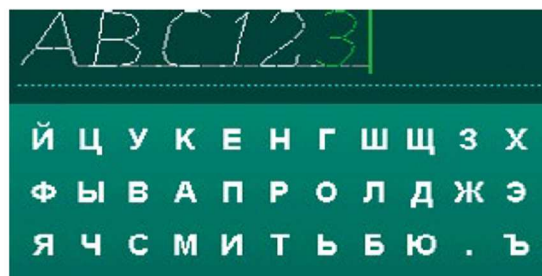
Komiks



Odręczny



Obrys (720)



Cyrilica